

PODER LEGISLATIVO



PROVINCIA DE TIERRA DEL FUEGO,
ANTÁRTIDA E ISLAS DEL ATLÁNTICO SUR
REPÚBLICA ARGENTINA

COMUNICACIONES OFICIALES

Nº **103**

PERÍODO LEGISLATIVO **2014**

EXTRACTO FISCALÍA DE ESTADO NOTA Nº 456/14 ADJUNTANDO INFORME
REQUERIDO MEDIANTE ARTÍCULO 29 DE LA LEY PROVINCIAL Nº 959 PERÍODO
JUNIO DEL CORRIENTE AÑO.

Entró en la Sesión de: **21 AGO 2014**

Girado a la Comisión Nº: **C/B**

Orden del día Nº: _____



Provincia de Tierra del Fuego, Antártida
e Islas del Atlántico Sur
República Argentina

FISCALÍA DE ESTADO

Provincia de Tierra del Fuego Antártida e Islas del Atlántico Sur Poder Legislativo PRESIDENCIA		
REGISTRO N° 948	17 JUL 2014	HORA 14:55
FIRMA		



PODER LEGISLATIVO SECRETARIA LEGISLATIVA	
29 JUL 2014	
MESA DE ENTRADA	
N° 103	HS 12:00
FIRMA	

NOTA F.E. N° 456 /14

USHUAIA, 16 JUL 2014

LEGISLATURA PROVINCIAL

Me dirijo a usted en el marco de la información requerida por los alcances del artículo 29 de la Ley provincial N° 959, a efectos de remitir, adjuntas a la presente, las planillas correspondientes al mes de **JUNIO de 2014** detalladas a continuación y cuyos datos son ingresados mensualmente a través del portal web de la Unidad de Responsabilidad Fiscal dependiente del Ministerio de Economía:

- CUADRO N° 2: EJECUCIÓN DE RECURSOS POR RUBRO.
- CUADRO N° 3: EJECUCIÓN DE GASTOS POR OBJETO.
- CUADRO N° 4: EVOLUCIÓN DE LA DEUDA PÚBLICA.
- CUADRO N° 11: SITUACIÓN DEL TESORO.
- PLANILLA: PLANTA DE PERSONAL.

Saludo a usted atentamente.

Al señor PRESIDENTE
Vicegobernador Don Roberto CROCIANELLI
S / D

Post a la SECRETARIA LEGISLATIVA.

[Signature]
Prosecretario
Seco. Reg. Gobierno y Contable
Fiscalía de Estado

Roberto L. CROCIANELLI
Vicegobernador y Presidente
Poder Legislativo



Provincia de Tierra del Fuego,
Antártida e Islas del Atlántico Sur.
República Argentina.

ADMINISTRACIÓN PROVINCIAL

EJECUCIÓN DE RECURSOS POR RUBRO

Organismo: Fiscalía de Estado

Mes: 6

Año: 2014

COD. RECURSO	RECURSOS	FORMULADO	AUMENTOS	DISMINUCIONES	DEFINITIVO	EJECUTADO	SALDO
100000000	RECURSOS	0,00	0,00	0,00	0,00	22.197,36	-22.197,36
101000000	INGRESOS TRIBUTARIOS	0,00	0,00	0,00	0,00	0,00	0,00
102000000	INGRESOS NO TRIBUTARIOS	0,00	0,00	0,00	0,00	11.124,00	-11.124,00
102090000	Otros Ingresos No Tributarios	0,00	0,00	0,00	0,00	11.124,00	-11.124,00
102090900	Otros	0,00	0,00	0,00	0,00	11.124,00	-11.124,00
102090909	Otros No Tributarios	0,00	0,00	0,00	0,00	0,00	0,00
104000000	VENTA DE BS. Y SERV. DE LA AD	0,00	0,00	0,00	0,00	0,00	0,00
105000000	INGRESOS DE OPERACIÓN	0,00	0,00	0,00	0,00	0,00	0,00
106000000	RENTAS DE LA PROPIEDAD	0,00	0,00	0,00	0,00	11.073,36	-11.073,36
106020000	Intereses por Depósitos	0,00	0,00	0,00	0,00	11.073,36	-11.073,36
106020100	Intereses por Depósitos Intern	0,00	0,00	0,00	0,00	0,00	0,00
107000000	TRANSFERENCIAS CORRIENTES	0,00	0,00	0,00	0,00	0,00	0,00
200000000	RECURSOS DE CAPITAL	0,00	0,00	0,00	0,00	0,00	0,00
300000000	FUENTES FINANCIERAS	0,00	778.897,81	0,00	778.897,81	0,00	778.897,81
301000000	VENTA DE TITULOS Y VALORES	0,00	0,00	0,00	0,00	0,00	0,00
302000000	VENTA DE ACCIONES Y PARTIC	0,00	0,00	0,00	0,00	0,00	0,00
303000000	RECUPERACION DE PRESTAMO	0,00	0,00	0,00	0,00	0,00	0,00
304000000	RECUPERACION DE PRESTAMO	0,00	0,00	0,00	0,00	0,00	0,00
305000000	DISMINUCIÓN DE OTROS ACTIV	0,00	778.897,81	0,00	778.897,81	0,00	778.897,81
305010000	Disminución de Disponibilidades	0,00	778.897,81	0,00	778.897,81	0,00	778.897,81
305010100	De Caja y Bancos	0,00	0,00	0,00	0,00	0,00	0,00
307000000	OBTENCIÓN DE PRESTAMOS	0,00	0,00	0,00	0,00	0,00	0,00
309000000	INCREMENTO DEL PATRIMONIO	0,00	0,00	0,00	0,00	0,00	0,00
401000000	CONTRIBUCIONES FIGURATIVAS	8.079.548,63	600.000,00	0,00	8.679.548,63	3.785.264,23	4.894.284,40
401010000	CONTRIBUCIONES FIGURATIVAS	8.065.000,00	600.000,00	0,00	8.665.000,00	3.782.345,81	4.882.654,19
401010100	Contr. de la Adm Central para FI	8.065.000,00	600.000,00	0,00	8.665.000,00	3.782.345,81	4.882.654,19
401020000	CONTRIBUCIONES FIGURATIVAS	14.548,63	0,00	0,00	14.548,63	2.918,42	11.630,21
401020100	Contr. de la Adm Central para fin	14.548,63	0,00	0,00	14.548,63	2.918,42	11.630,21
1000000000	TOTALES	8.079.548,63	1.378.897,81	0,00	9.458.446,44	3.807.461,59	5.650.984,85



[Handwritten Signature]
Contable



Provincia de Tierra del Fuego,
Antártida e Islas del Atlántico Sur.
República Argentina.

ADMINISTRACIÓN PROVINCIAL

EJECUCIÓN DE RECURSOS POR RUBRO

Organismo: Fiscalía de Estado

Mes: 6


Año: 2014

OBSERVACIONES

Número: 1 Usuario: SGONZALEZ

Fecha: 05/05/14 15:50

Otros no tributarios corresponde a percepción de Honorarios Profesionales.


Sergio González
Secc. 2º de Des. Contable
F. 1001/1000



Provincia de Tierra del Fuego,
Antártida e Islas del Atlántico Sur.
Republica Argentina.

ADMINISTRACIÓN PROVINCIAL

EJECUCIÓN DE GASTOS POR OBJETO A NIVEL DE PARCIAL


Mes: 6 Año: 2014

Organismo: Fiscalía de Estado

COD. GASTO	GASTOS	CREDITO ORIGINAL	AUMENTOS	DISMINUCIONES	CREDITO VIGENTE	COMPROMISO	DEVENGADO	MANDADO A PAGAR	PAGADO	NO EJECUTADO
1000	GASTOS EN PERSONAL	7.227.875,00	600.000,00	0,00	7.827.875,00	3.532.543,62	3.532.543,62	3.532.543,62	2.724.836,57	4.295.331,
1010	Personal permanente	7.116.689,00	600.000,00	0,00	7.716.689,00	3.481.441,62	3.481.441,62	3.481.441,62	2.678.658,57	4.235.247,
10101	Retribuciones del Cargo	3.195.661,00	269.667,00	0,00	3.465.328,00	1.541.727,03	1.541.727,03	1.541.727,03	1.285.262,62	1.923.600,
10103	Retribuciones que no hacen al c	2.266.675,00	191.274,00	0,00	2.457.949,00	1.078.307,76	1.078.307,76	1.078.307,76	897.085,93	1.379.641,
10104	Sueldo anual complementario	471.647,00	39.800,00	0,00	511.447,00	228.625,96	228.625,96	228.625,96	6.070,21	282.821,
10106	Contribuciones patronales	1.176.258,00	99.259,00	0,00	1.275.517,00	630.289,51	630.289,51	630.289,51	488.248,45	645.227,
10107	Complementos	6.448,00	0,00	0,00	6.448,00	2.491,36	2.491,36	2.491,36	1.991,36	3.956,
10400	Asignaciones familiares	111.186,00	0,00	0,00	111.186,00	51.102,00	51.102,00	51.102,00	46.178,00	60.084,
10401	Asignaciones familiares	111.186,00	0,00	0,00	111.186,00	51.102,00	51.102,00	51.102,00	46.178,00	60.084,
2000	BIENES DE CONSUMO	85.689,00	0,00	0,00	85.689,00	20.558,85	20.558,85	20.558,85	20.558,85	65.110,
20100	Productos alimenticios, agropecuar	3.398,00	0,00	0,00	3.398,00	545,85	545,85	545,85	545,85	2.852,
20101	Alimentos para personas	3.398,00	0,00	0,00	3.398,00	545,85	545,85	545,85	545,85	2.852,
20300	Productos de papel, cartón e impre	26.098,00	0,00	0,00	26.098,00	0,00	0,00	0,00	0,00	26.098,
20301	Papel de escritorio y cartón	26.098,00	0,00	0,00	26.098,00	0,00	0,00	0,00	0,00	26.098,
20500	Productos químicos, combustibles	3.458,00	0,00	0,00	3.458,00	0,00	0,00	0,00	0,00	3.458,
20905	Tintas pinturas y colorantes	3.458,00	0,00	0,00	3.458,00	0,00	0,00	0,00	0,00	3.458,
20700	Productos metálicos	320,00	0,00	0,00	320,00	0,00	0,00	0,00	0,00	320,
20705	Herramientas menores	320,00	0,00	0,00	320,00	0,00	0,00	0,00	0,00	320,
20900	Otros bienes de consumo	52.395,00	0,00	0,00	52.395,00	20.013,00	20.013,00	20.013,00	20.013,00	32.382,
20901	Elementos de limpieza	4.382,00	0,00	0,00	4.382,00	576,34	576,34	576,34	576,34	3.805,
20902	Útiles de escritorio, oficina y ens	8.989,00	0,00	0,00	8.989,00	845,01	845,01	845,01	845,01	8.143,
20903	Útiles y materiales eléctricos	1.855,00	0,00	0,00	1.855,00	700,00	700,00	700,00	700,00	1.155,
20904	Utensilios de cocina y comedor	505,00	0,00	0,00	505,00	0,00	0,00	0,00	0,00	505,
20906	Repuestos y accesorios	24.172,00	0,00	0,00	24.172,00	10.950,98	10.950,98	10.950,98	10.950,98	13.221,
20909	Otros n.e.p	12.492,00	0,00	0,00	12.492,00	6.940,67	6.940,67	6.940,67	6.940,67	5.551,
30000	SERVICIOS NO PERSONALES	751.456,00	778.897,81	0,00	1.530.353,81	162.153,85	162.153,85	162.153,85	162.153,85	1.368.199,
30100	Servicios básicos	190.188,00	0,00	0,00	190.188,00	36.346,54	36.346,54	36.346,54	36.346,54	153.841,
30101	Energía eléctrica	34.984,00	0,00	0,00	34.984,00	8.543,82	8.543,82	8.543,82	8.543,82	26.440,
30102	Agua	100.494,00	0,00	0,00	100.494,00	16.796,54	16.796,54	16.796,54	16.796,54	83.697,
30103	Gas	6.574,00	0,00	0,00	6.574,00	1.191,02	1.191,02	1.191,02	1.191,02	5.382,
30104	Teléfonos, telex y telefax	24.737,00	0,00	0,00	24.737,00	3.510,49	3.510,49	3.510,49	3.510,49	21.226,

Fecha de Impresión: 16/07/14 09:06:24

GONZALEZ, SERGIO





Provincia de Tierra del Fuego,
Antártida e Islas del Atlántico Sur,
República Argentina.

ADMINISTRACIÓN PROVINCIAL
Ejecución de Gastos por Objeto a Nivel de Parcial

Organismo: Fiscalía de Estado

Mes: 6 Año: 2014

COD. GASTO	GASTOS	CREDITO ORIGINAL	AUMENTOS	DISMINUCIONES	CREDITO VIGENTE	COMPROMISO	DEVENGADO	MANDADO A PAGAR	PAGADO	NO EJECUTADO
30105	correos y telegramo	6.519,00	0,00	0,00	6.519,00	2.017,19	2.017,19	2.017,19	2.017,19	4.501,
30109	Otros n.e.p.	16.880,00	0,00	0,00	16.880,00	4.287,48	4.287,48	4.287,48	4.287,48	12.592,
30300	Mantenimiento, reparación y limpie	177.548,00	578.897,81	0,00	756.445,81	36.722,02	36.722,02	36.722,02	36.722,02	719.723,
30301	Mantenimiento y reparación de e	52.189,00	578.897,81	0,00	631.086,81	1.500,00	1.500,00	1.500,00	1.500,00	629.586,
30303	Mantenimiento y reparación de m	19.676,00	0,00	0,00	19.676,00	4.829,02	4.829,02	4.829,02	4.829,02	14.846,
30305	Limpieza, aseo y fumigación	105.683,00	0,00	0,00	105.683,00	30.393,00	30.393,00	30.393,00	30.393,00	75.290,
30400	Servicios técnicos y profesionales	52.240,00	200.000,00	0,00	252.240,00	18.570,00	18.570,00	18.570,00	18.570,00	233.670,
30405	De capacitación	49.132,00	200.000,00	0,00	249.132,00	18.570,00	18.570,00	18.570,00	18.570,00	230.562,
30409	Otros n.e.p.	3.108,00	0,00	0,00	3.108,00	0,00	0,00	0,00	0,00	3.108,
30500	Servicios comerciales y financieros	25.171,00	0,00	0,00	25.171,00	453,60	453,60	453,60	453,60	24.717,
30503	Imprenta, publicaciones y reprod	8.373,00	0,00	0,00	8.373,00	453,60	453,60	453,60	453,60	7.919,
30504	Primas y gastos de seguros	16.332,00	0,00	0,00	16.332,00	0,00	0,00	0,00	0,00	16.332,
30505	Comisiones y gastos bancarios	466,00	0,00	0,00	466,00	0,00	0,00	0,00	0,00	466,
30700	Pasajes y viáticos	290.627,00	0,00	0,00	290.627,00	66.325,43	66.325,43	66.325,43	66.325,43	224.301,
30701	Pasajes	201.853,00	0,00	0,00	201.853,00	27.790,43	27.790,43	27.790,43	27.790,43	174.062,
30702	Viáticos	88.774,00	0,00	0,00	88.774,00	38.535,00	38.535,00	38.535,00	38.535,00	50.239,
30800	Impuestos, derechos y tasas	14.128,00	0,00	0,00	14.128,00	3.736,26	3.736,26	3.736,26	3.736,26	10.391,
30803	Derechos y tasas	6.356,00	0,00	0,00	6.356,00	2.702,88	2.702,88	2.702,88	2.702,88	3.653,
30804	Multas, recargos y gastos judicia	7.772,00	0,00	0,00	7.772,00	1.033,38	1.033,38	1.033,38	1.033,38	6.738,
30900	Otros Servicios	1.554,00	0,00	0,00	1.554,00	0,00	0,00	0,00	0,00	1.554,
30901	Servicios de ceremonial	1.554,00	0,00	0,00	1.554,00	0,00	0,00	0,00	0,00	1.554,
40000	BIENES DE USO	14.548,63	0,00	0,00	14.548,63	2.305,00	2.305,00	2.305,00	2.305,00	12.243,
40300	Maquinaria y equipo	2.000,00	0,00	0,00	2.000,00	0,00	0,00	0,00	0,00	2.000,
40304	Equipo de comunicación y señal	500,00	0,00	0,00	500,00	0,00	0,00	0,00	0,00	500,
40306	Equipo para computación	1.000,00	0,00	0,00	1.000,00	0,00	0,00	0,00	0,00	1.000,
40307	Equipo de oficina y muebles	500,00	0,00	0,00	500,00	0,00	0,00	0,00	0,00	500,
40500	Libros, revistas y otros elementos c	12.048,63	0,00	0,00	12.048,63	2.305,00	2.305,00	2.305,00	2.305,00	9.743,
40800	Activos intangibles	500,00	0,00	0,00	500,00	0,00	0,00	0,00	0,00	500,
40801	Programas de compilación	500,00	0,00	0,00	500,00	0,00	0,00	0,00	0,00	500,
50000	TRANSFERENCIAS	0,00	0,00	0,00	0,00	0,00	0,00	0,00	0,00	0,
60000	ACTIVOS FINANCIEROS	0,00	0,00	0,00	0,00	0,00	0,00	0,00	0,00	0,

Fecha de Impresión: 16/07/14 09:06:24

GONZALEZ, SERGIO

[Handwritten signature]



Provincia de Tierra del Fuego,
Antártida e Islas del Atlántico Sur.
Republica Argentina.

ADMINISTRACIÓN PROVINCIAL


EJECUCIÓN DE GASTOS POR OBJETO A NIVEL DE PARCIAL

Mes: 6 AÑO: 2014

Organismo: Fiscalía de Estado

COD. GASTO	GASTOS	CREDITO ORIGINAL	AUMENTOS	DISMINUCIONES	CREDITO VIGENTE	COMPROMISO	DEVENGADO	MANDADO A PAGAR	PAGADO	NO EJECUTADO
70000	SERVICIO DE LA DEUDA Y DISMINU	0,00	0,00	0,00	0,00	0,00	0,00	0,00	0,00	0,00
80000	OTROS GASTOS	0,00	0,00	0,00	0,00	0,00	0,00	0,00	0,00	0,00
90000	GASTOS FIGURATIVOS	0,00	0,00	0,00	0,00	0,00	0,00	0,00	0,00	0,00
990000	TOTAL DE GASTOS	8.079.548,63	1.378.897,81	0,00	9.458.446,44	3.717.561,32	3.717.561,32	3.717.561,32	2.909.854,27	5.740.885,00

Sergio Gonzalez
Sergio Gonzalez
Secretario de Hacienda y Contable





Provincia de Tierra del Fuego,
Antártida e Islas del Atlántico Sur.
República Argentina.

ADMINISTRACIÓN PROVINCIAL

EVOLUCIÓN DE LA DEUDA PÚBLICA

MES 6 DE 2014

UNIDAD ORGANIZATIVA: Fiscalía de Estado

ETAPA: Ninguno

CÓDIGO	CONCEPTO	STOCK al Inicio Ejercicio	INCREMENTOS			DISMINUCIONES			STOCK a Fin de Mes
			PRESUPUEST	NO PRESUPUEST	TOTAL	PRESUPUEST	NO PRESUPUEST	TOTAL	
10000000000	GOBIERNO NACIONAL	0,00	0,00	0,00	0,00	0,00	0,00	0,00	0,00
20000000000	PRESTAMOS DEL SECTOR	0,00	0,00	0,00	0,00	0,00	0,00	0,00	0,00
30000000000	PRESTAMOS DEL SECTOR	0,00	0,00	0,00	0,00	0,00	0,00	0,00	0,00
40000000000	TÍTULOS PÚBLICOS	0,00	0,00	0,00	0,00	0,00	0,00	0,00	0,00
50000000000	OTROS PASIVOS	783.138,26	807.707,05	0,00	807.707,05	783.138,26	0,00	783.138,26	807.707,05
50100000000	DEUDA CONSOLIDADA	0,00	0,00	0,00	0,00	0,00	0,00	0,00	0,00
50200000000	DEUDA FLOTANTE	783.138,26	807.707,05	0,00	807.707,05	783.138,26	0,00	783.138,26	807.707,05
50201000000	Personal	736.158,26	807.707,05	0,00	807.707,05	736.158,26	0,00	736.158,26	807.707,05
50202000000	Bienes de Consumo	0,00	0,00	0,00	0,00	0,00	0,00	0,00	0,00
50203000000	Servicios no Personales	0,00	0,00	0,00	0,00	0,00	0,00	0,00	0,00
50204000000	Bienes de Uso	46.980,00	0,00	0,00	0,00	46.980,00	0,00	46.980,00	0,00
50204090000	Otros Bs de Uso	46.980,00	0,00	0,00	0,00	46.980,00	0,00	46.980,00	0,00
50205000000	Transferencias	0,00	0,00	0,00	0,00	0,00	0,00	0,00	0,00
50206000000	Otros Gastos	0,00	0,00	0,00	0,00	0,00	0,00	0,00	0,00
50300000000	OTRAS DEUDAS	0,00	0,00	0,00	0,00	0,00	0,00	0,00	0,00
60000000000	AVALES Y GARANTÍAS	0,00	0,00	0,00	0,00	0,00	0,00	0,00	0,00
80000000000	TOTAL	783.138,26	807.707,05	0,00	807.707,05	783.138,26	0,00	783.138,26	807.707,05

[Handwritten signature]
 Sr. [Name]
 Sr. [Name]
 Sr. [Name]



Provincia de Tierra del Fuego,
Antártida e Islas del Atlántico Sur
República Argentina

PROVINCIA DE TIERRA DEL FUEGO

ADMINISTRACION PROVINCIAL
SITUACION DEL TESORO



MES 6 DE 2014

UNIDAD ORGANIZATIVA: Fiscalía de Estado

En Pesos

CÓDIGO	CONCEPTO	IMPORTE
1000000000	VALORES ACTIVOS	1.919.122,20
1010000000	Caja	0,00
1020000000	Bancos	936.966,06
1020100000	Libre Disponibilidad	918.149,51
1020200000	Afectación Específica	18.816,55
1030000000	Inversiones Financieras	174.449,09
1030200000	Plazos Fijos	174.449,09
1040000000	Créditos	807.707,05
1040100000	Tesorería General de la Provincia	807.707,05
1040101000	Del Ejercicio	807.707,05
2000000000	VALORES PASIVOS	807.707,05
2010000000	Personal	807.707,05
2010100000	Remuneraciones a Pagar	558.641,19
2010200000	Aportes y Cont. para Previsión Social	200.435,52
2010300000	Aportes y Cont. para Obra Social	48.630,34
2020000000	Proveedores	0,00
2040000000	Beneficiarios de la Seg. Social	0,00
2070000000	Instituto Prov. Seguridad Social	0,00
2110000000	Fondos de Terceros y Garantías	0,00
3000000000	DIFERENCIA (1-2)	1.111.415,15

[Handwritten signature]
 Director General de Finanzas
 y Contables

PROVINCIA DE TIERRA DEL FUEGO
 PLANILLA: PLANTA DE PERSONAL
 AÑO 2014

MES: JUNIO
 UNIDAD ORGANIZATIVA: Fiscalía de Estado

Cód. Recurso	Descripción	PRESUPUESTADO	CANTIDAD DE CARGOS			
			AUMENTO / DISMINUCIONES	DEFINITIVO	OCUPADA	VACANTE
1010000000	AUTORIDADES SUPERIORES	2	0	2	2	0
1010900000	Fiscal de Estado	1	0	1	1	0
1011000000	Fiscal Adjunto	1	0	1	1	0
2000000000	ENCUADRAMIENTO PARTICULAR	13	0	13	9	4
2030100000	Secretario	2	0	2	1	1
2030200000	Prosecretario	3	0	3	3	0
2030300000	Oficial Superior	4	0	4	2	2
2030400000	Oficial Principal	3	0	3	2	1
2030500000	Auxiliar Principal	1	0	1	1	0
3000000000	TOTAL	15	0	15	11	4

[Handwritten Signature]
 SERVIDOR PÚBLICO
 PROSECRETARIO
 SECC. P. G. Y C. CONTABILIDAD

